

ລ/ດ	ລາຍການຊັບສິນ	ໝາຍເຫດ	ຈໍານວນ	
			ງວດນີ້	ງວດກ່ອນ
I	ເງິນສົດ ແລະເງິນຝາກຢູ່ທະນາຄານກາງ		54,406,350,546	53,639,865,198
	1. ເງິນສົດ ແລະທຶຖືວ່າຄືເງິນສົດ		2,063,359,531	1,909,417,650
	2. ເງິນຝາກບໍ່ມີກຳນົດ		31,959,269,785	31,173,667,432
	3. ເງິນຝາກມີກຳນົດ		20,383,721,230	20,556,780,115
II	ໜີ້ຕ້ອງຮັບຈາກທະນາຄານອື່ນ		16,954,000,000	20,997,500,000
	1. ເງິນຝາກບໍ່ມີກຳນົດ		0	0
	2. ເງິນຝາກມີກຳນົດ		16,954,000,000	20,997,500,000
	3. ເງິນໃຫ້ກູ້ຢືມ ແລະເງິນລ່ວງໜ້າສຸດທິ		0	0
III	ຫຼັກຊັບຊື້ໂດຍມີສັນຍາຂາຍຄືນ			
IV	ເງິນລົງທຶນໃນຫຼັກຊັບ		0	0
	1. ຫຼັກຊັບເໝືອຄ້າ		0	0
	2. ຫຼັກຊັບເໝືອຂາຍ		0	0
	3. ຫຼັກຊັບລົງທຶນ		0	0
V	ເງິນໃຫ້ກູ້ຢືມ ແລະເງິນລ່ວງໜ້າໃຫ້ລູກຄ້າສຸດທິ		283,293,641,100	281,209,585,943
VI	ເງິນລົງທຶນໃນວ/ກໃນກຸ່ມ, ບ/ສຮ່ວມທຶນ ແລະ ກິດຈະການຄຸ້ມຄອງ		0	0
VII	ສິນເຊື່ອເຊົ່າ-ຊື້ ແລະໃຫ້ເຊົ່າການເງິນ		0	0
VIII	ຊັບສິນບັດຄົງທິສຸດທິ		53,676,417,972	54,285,428,225
	1. ຊ.ຄ.ທ ພວມຊື້ ແລະ ພວມກໍ່ສ້າງ			
	2. ຊ.ຄ.ທ ບໍ່ມີຕົວຕົນ		21,973,646,499	22,030,893,174
	3. ຊ.ຄ.ທ ມີຕົວຕົນ		31,702,771,473	32,254,535,051
IX	ທຶນຈົດທະບຽນບໍ່ທັນໄດ້ຖອກ		0	0
X	ຊັບສິນອື່ນໆ		13,014,365,241	10,394,233,345
	1. ດອກເບ້ຍ ແລະລາຍຮັບອື່ນໆຄ້າງຮັບ		12,890,872,433	10,256,110,237
	2. ບັນຊີລະວ່າງສໍານັກງານໃຫຍ່ກັບສາຂາ		0	0
	3. ອື່ນໆ		123,492,808	138,123,108
	ລວມຍອດຊັບສິນ		421,344,774,859	420,526,612,710

ວັນທີ 18/10/2018

ຜູ້ສັງລວມ

ຜູ້ຈັດການອາວຸໂສ

ຜູ້ຫວໜ້າສິນເຊື່ອ

ຜູ້ຈັດການທົ່ວໄປ

ຜູ້ອໍານວຍການ







ນາງ ພອນພິບ

ທ. ຂັນຕິກອນ

ທ. ແສງອາລຸນ

ທ່ານ ດິງຕຸນວຽງ






ທ່ານ ທິມະອຸໂມກຈິນ



ລ/ດ	ລາຍການທີ່ສິນ	ໝາຍ ເຫດ	ຈໍານວນ	
			ງວດນີ້	ງວດກ່ອນ
I	ໜີ້ຕ້ອງສົ່ງໃຫ້ທະນາຄານ ແລະສະຖາບັນການເງິນອື່ນ		33,554,000,000	33,398,000,000.00
	1. ເງິນຮັບຝາກບໍ່ມີກຳນົດ		0	0
	2. ເງິນຮັບຝາກມີກຳນົດ		16,600,000,000	16,600,000,000.00
	3. ເງິນກູ້ຢືມ		16,954,000,000	16,798,000,000
	4. ໜີ້ຕ້ອງສົ່ງອື່ນໆໃຫ້ທະນາຄານ ແລະ ສະຖາບັນການເງິນອື່ນ		-	-
II	ໜີ້ຕ້ອງສົ່ງໃຫ້ລູກຄ້າ		19,190,917,899	21,599,053,667
	1. ເງິນຮັບຝາກບໍ່ມີກຳນົດ		11,475,732,891	14,525,679,187
	2. ເງິນຮັບຝາກມີກຳນົດ		7,715,185,007	7,073,374,480
	3. ໜີ້ຕ້ອງສົ່ງອື່ນໆໃຫ້ລູກຄ້າ		0	0
III	ຫຼັກຊັບຂາຍໂດຍມີສັນຍາ ຊື້ຄືນ		0	0
IV	ໜີ້ຕ້ອງສົ່ງທີ່ເກີດຈາກການຈຳໜ່າຍຫຼັກຊັບ		0	0
V	ໜີ້ສິນອື່ນໆ		(1,214,180,514)	(1,428,936,590)
	1. ດອກເບ້ຍ ແລະລາຍຈ່າຍອື່ນໆຄ້າງຈ່າຍ		883,748,020	477,231,435
	2. ບັນຊີລະຫວ່າງສຳນັກງານໃຫຍ່ກັບສາຂາ		0	0
	3. ອື່ນໆ		(2,097,928,534)	(1,906,168,025)
	ລວມໜີ້ສິນ		51,530,737,384	53,568,117,077
VI	ທຶນ ແລະ ທີ່ຖືວ່າຄືທຶນຂອງທະນາຄານ		369,814,037,474	366,958,495,632
	1. ທຶນຈົດທະບຽນ		307,412,020,764	307,412,020,764
	2. ສ່ວນເພີ່ມມູນຄ່າຮຸ້ນ		-	-
	3. ຄັງສຳຮອງຕາມກົດໝາຍ		4,983,176,117	4,983,176,117
	4. ຄັງຂະຫຍາຍທຸລະກິດຂອງທະນາຄານ		-	-
	5. ຄັງສຳຮອງອື່ນໆ		-	-
	6. ສ່ວນຜິດດ່ຽງຈາກການຕີມູນຄ່າຄືນໃໝ່		-	-
	7. ເງິນແຮຕາມຂໍ້ກຳນົດ		2,124,702,312	2,109,071,895
	8. ກຳໄລ ຂາດທຶນສະສົມ(+/-)		44,709,785,053	44,709,785,053
	9. ຜົນໄດ້ຮັບລໍຖ້າຮັບຮອງ(+/-)		-	-
	10. ຜົນໄດ້ຮັບໃນປີ(+/-)		10,584,353,228	7,744,441,804
	11. ເງິນຊ່ວຍໝູນ ແລະ ທຶນທີ່ລັດໄດ້ຈັດສັນ		-	-
	12. ໜີ້ຕ້ອງສົ່ງສຳຮອງ		-	-
	ລວມຍອດໜີ້ສິນ ແລະທຶນ		421,344,774,859	420,526,612,710

ວັນທີ 18/10/2018

ຜູ້ສັ່ງລວມ ຜູ້ຈັດການອາວຸໂສ ໒. ທົວທນ້າສິນເຊືອ ໔. ຜູ້ຈັດການທົວໄປ ຜູ້ອຳນວຍການ

ນາງ ພອນທິບ ທ. ຂັນຕິກອນ ທ. ແສງອາລຸນ ທ່ານ ດົງຄຸນວຸ ທ່ານ ສິບຂອກຈິນ



ທະນາຄານປູຢອງລາວ

ນະຄອນຫລວງວຽງຈັນ

ໂທ : 021-454500

ໃບລາຍງານຜົນການດຳເນີນງານ

ປະຈຳ 09 ເດືອນ 2018

ແບບ: FS 02/CB

ຫົວໜ່ວຍ : ກີບ

ລ/ດ	ລາຍການ	ບົດອະທິ ບາຍເລກທີ	ຈຳນວນເງິນ	
			ງວດນີ້	ງວດກ່ອນ
	ກ. ລາຍຮັບ ແລະ ລາຍຈ່າຍໃນການທຸລະກິດ			
1	+ ລາຍຮັບດອກເບ້ຍ ແລະ ທີ່ຖືວ່າຄິດອກເບ້ຍ		19,332,128,622	12,605,280,301
1.1	ດອກເບ້ຍ ແລະ ທີ່ຖືວ່າຄິດອກເບ້ຍຮັບຈາກການເຄື່ອນໄຫວລະຫວ່າງທະນາຄານ		350,151,668	196,967,273
1.2	ດອກເບ້ຍ ແລະ ທີ່ຖືວ່າຄິດອກເບ້ຍຮັບຈາກການເຄື່ອນໄຫວກັບລູກຄ້າ		18,981,976,954	12,408,313,028
1.3	ດອກເບ້ຍຮັບຈາກຫຼັກຊັບຊື້ໂດຍມີສັນຍາຂາຍຄືນ		0	0
1.4	ດອກເບ້ຍ ແລະ ທີ່ຖືວ່າຄິດອກເບ້ຍຮັບຈາກການລົງທຶນໃນຫຼັກຊັບ		0	0
1.5	ດອກເບ້ຍ ແລະ ທີ່ຖືວ່າຄິດອກເບ້ຍອື່ນໆ		0	0
2	- ລາຍຈ່າຍດອກເບ້ຍ ແລະ ທີ່ຖືວ່າດອກເບ້ຍ		(938,862,513)	(493,130,787)
2.1	ດອກເບ້ຍ ແລະ ທີ່ຖືວ່າດອກເບ້ຍຈ່າຍໃນການເຄື່ອນໄຫວລະຫວ່າງທະນາຄານ		(600,456,017)	(281,693,750)
2.2	ດອກເບ້ຍ ແລະ ທີ່ຖືວ່າຄິດອກເບ້ຍຈ່າຍໃນການເຄື່ອນໄຫວກັບລູກຄ້າ		(338,406,496)	(211,437,037)
2.3	ດອກເບ້ຍຈ່າຍໃນການຂາຍຫຼັກຊັບໂດຍມີສັນຍາຊື້ຄືນ		0	0
2.4	ດອກເບ້ຍ ແລະ ທີ່ຖືວ່າຄິດອກເບ້ຍຈ່າຍໃນການຈ່າຍໜ່າຍຮຸ້ນກູ້		0	0
3	+/- ກຳໄລ ຫຼື ຂາດທຶນສຸດທິໃນການຊື້ຂາຍຄຳ ແລະ ວັດຖຸມີຄ່າອື່ນໆ		0	0
	I. ຜົດດ່ຽງລາຍຮັບ - ລາຍຈ່າຍດອກເບ້ຍ (1+2+3)		18,393,266,109	12,112,149,513
4	+ ລາຍຮັບຈາກສິນເຊື້ອເຊົ່າຊື້ ແລະ ໃຫ້ເຊົ່າໂດຍມີທາງເລືອກຊື້		0	0
5	- ລາຍຈ່າຍກ່ຽວກັບສິນເຊື້ອເຊົ່າຊື້ ແລະ ໃຫ້ເຊົ່າໂດຍມີທາງເລືອກຊື້		0	0
6	+ ລາຍຮັບຈາກການໃຫ້ເຊົ່າທຳມະດາ		146,094,480	146,094,480
7	- ລາຍຈ່າຍກ່ຽວກັບການໃຫ້ເຊົ່າທຳມະດາ		0	0
8	+ ລາຍຮັບຈາກການປະກອບທຶນ ແລະ ຜູ້ຊື້ຮຸ້ນ		0	0
9	+ ລາຍຮັບຄ່າທຳນຽມ ແລະ ຄ່າບໍລິການທາງດ້ານການເງິນ		394,111,690	292,020,179
10	- ລາຍຈ່າຍຄ່າທຳນຽມ ແລະ ຄ່າບໍລິການທາງດ້ານການເງິນ		(79,294,000)	(76,794,000)
11	+/- ກຳໄລ ຫຼື ຂາດທຶນສຸດທິຈາກການຊື້ຂາຍຫຼັກຊັບເພື່ອຄ່າ		0	0
12	+/- ກຳໄລ ຫຼື ຂາດທຶນສຸດທິຈາກການຊື້ຂາຍຫຼັກຊັບຊື້ເພື່ອຂາຍ		0	0

13	+/- ກຳໄລ ຫຼື ຂາດທຶນສຸດທິຈາກການແລກປ່ຽນເງິນຕາຕ່າງປະເທດ		1,098,254,648	708,020,845
14	+/- ກຳໄລ ຫຼື ຂາດທຶນສຸດທິຈາກການຊື້ຂາຍເຄື່ອງມືອະນຸພັນ		0	0
II. ລາຍຮັບສຸດທິໃນການທຸລະກິດ (I + 4+.. 14)			19,952,432,927	13,181,491,017
ຂ. ລາຍຮັບ ແລະ ລາຍຈ່າຍປົກກະຕິ			0	0
15	+ ລາຍຮັບອື່ນໆໃນການທຸລະກິດ		162,710,182	95,726,301
16	- ລາຍຈ່າຍບໍລິຫານທົ່ວໄປ		(4,569,515,107)	(2,252,590,378)
	16.1 ລາຍຈ່າຍກ່ຽວກັບພະນັກງານ		(1,537,508,067)	(1,105,955,754)
	16.2 ລາຍຈ່າຍບໍລິຫານອື່ນໆ		(3,032,007,040)	(1,146,634,624)
17	- ລາຍຈ່າຍຄ່າຫຼັຍຫຼ່ຽມ ແລະ ຄ່າເຊື່ອມມູນຄ່າຊັບສົມບັດຄົງທີ່ ທີ່ມີຕົວຕົນ ແລະ ບໍ່ມີຕົວຕົນ		(1,803,253,876)	(1,194,243,622)
			0	0
18	- ລາຍຈ່າຍອື່ນໆ ໃນການທຸລະກິດ		(317,708,500)	(234,961,000)
19	+/- ສ່ວນໄດ້ ຫຼື ສ່ວນເສຍສຸດທິ ກ່ຽວກັບການແປງມູນຄ່າໜີ້ຕ້ອງຮັບ ແລະ ລາຍການນອກໃບສະຫຼຸບຊັບສົມບັດ		0	0
	19.1 ຄ່າເຊື່ອມມູນຄ່າໜີ້ຕ້ອງຮັບ ແລະ ໜີ້ຕ້ອງສົ່ງ		0	0
	19.2 ເກັບຄືນຄ່າເຊື່ອມມູນຄ່າໜີ້ຕ້ອງຮັບ ແລະ ໜີ້ເສຍເກັບຄືນໄດ້		0	0
20	+/- ສ່ວນໄດ້ ຫຼື ສ່ວນເສຍສຸດທິກ່ຽວກັບການແປງມູນຄ່າ ຊ.ຄ.ທ ການເງິນ		0	0
III. ລາຍຮັບ - ລາຍຈ່າຍປົກກະຕິສຸດທິ (15+..20)			(6,527,767,301)	(3,586,068,700)
IV. ຜົນໄດ້ຮັບກ່ອນອາກອນກຳໄລ (II - III)			13,424,665,626	9,595,422,317
21	ອາກອນກຳໄລ		2,840,312,398	1,850,980,513
V. ຜົນໄດ້ຮັບສຸດທິໃນປີ			10,584,353,228	7,744,441,804
ຂ. ລາຍຮັບອື່ນໆນອກທຸລະກິດ			0	0
22	ການປ່ຽນແປງໃນສ່ວນເພີ່ມທຶນຈາກການຕີມູນຄ່າຊັບສິນ		0	0
23	ກຳໄລ (ຂາດທຶນ) ຈາກການຕີມູນຄ່າຫລັບຊັບເພື່ອຂາຍ		0	0
24	ອາກອນກຳໄລທີ່ເກີດຂຶ້ນຈາກອົງປະກອບລາຍຮັບນອກການທຸລະກິດ		0	0
ລວມກຳໄລ (ຂາດທຶນ) ນອກການທຸລະກິດ				

ວັນທີ 18/10/2018

ຜູ້ສັ່ງລວມ

ນາງ ພອນທິບ

ຜູ້ຈັດການອາວຸໂສ

ທ. ຂັນຕິກອນ

ທົວໜ້າສິນເຊື່ອ

ທ. ແສງອາລຸນ

ຜູ້ຈັດການທົວໄປ

ທ່ານ ດົງຄຸນວູ

ຜູ້ອຳນວຍການ



ທ່ານ ຄົມຂອກຈິນ

ທະນາຄານບູຢອງລາວ

ນະຄອນຫລວງວຽງຈັນ

ໂທ : 021454500

ໃບລາຍງານກະແສເງິນສົດ

ປະຈຳ 09 ເດືອນ 2018

ແບບ: FS 04/CB

ຫົວໜ່ວຍ:

ກີບ

ລ/ດ	ລາຍການ	ໝາຍ ເຫດ	ຈຳນວນເງິນ	
			ງວດນີ້	ງວດກ່ອນ
	ກ. ກະແສເງິນສົດຈາກກິດຈະການດຳເນີນງານ			
1	+/- ກຳໄລ ຫຼື ຂາດທຶນສຸດທິໃນປີ		2,839,911,424	4,133,366,689
	* ລາຍການປັບປຸງຍອດກຳໄລ ຫຼື ຍອດຂາດທຶນເປັນເງິນສົດຮັບ - ຈ່າຍ			
2	+ ຄ່າຫຼັຍຫຼັງ ແລະ ຄ່າເຊື່ອມມູນຄ່າສຸດທິຂອງຊັບສົມບັດຄົງທີ່ມີຕົວຕົນ ແລະ ບໍ່ມີຕົວຕົນ			
3	+ ຄ່າຫຼັຍຫຼັງ ແລະ ຄ່າເຊື່ອມມູນຄ່າສຸດທິຂອງສິນເຊື່ອເຊົ່າຊື້ ແລະ ໃຫ້ເຊົ່າທຳມະດາ			
4	+/- ຄ່າເຊື່ອມມູນຄ່າສຸດທິຂອງໜີ້ທວງຍາກ ແລະ ໜີ້ເສຍ			
5	+ ຄ່າເຊື່ອມມູນຄ່າສຸດທິຂອງເງິນລົງທຶນໃນຫຼັກຊັບ ແລະ ລາຍການອື່ນໆ			
6	+ ຫັກເງິນແຮເພື່ອຄວາມສ່ຽງ ແລະ ລາຍຈ່າຍສຸດທິ			
7	+ ຫັກເງິນແຮຕາມຂໍ້ກຳນົດສຸດທິ			
8	+ ຂາດທຶນຈາກການຂາຍຊັບສົມບັດຄົງທີ່ (ລວມທັງຊັບສົມບັດຄົງທີ່ການເງິນ)			
9	- ກຳໄລຈາກການຂາຍຊັບສົມບັດຄົງທີ່ (ລວມທັງຊັບສົມບັດຄົງທີ່ການເງິນ)			
10	- ພູດສ່ວນລາຍຮັບຈາກເງິນຊ່ວຍໝູນກໍ່ສ້າງພື້ນຖານ			
11	+/- ສ່ວນປ່ຽນແປງໃນລາຍການດອກເບ້ຍ ແລະ ລາຍຮັບອື່ນໆຄ້າງຮັບ			
12	+/- ສ່ວນປ່ຽນແປງໃນລາຍການດອກເບ້ຍ ແລະ ລາຍຈ່າຍອື່ນໆຄ້າງຈ່າຍ			
	ກຳໄລຈາກເງິນຕາຕ່າງປະເທດ			
	I. ກະແສເງິນສົດສຸດທິຈາກກິດຈະກຳດຳເນີນງານກ່ອນການປ່ຽນແປງໃນລາຍການຊັບສິນ ແລະ ໜີ້ສິນໝູນວຽນຂອງທະນາຄານ (1 ຫາ 12)		2,839,911,424	4,133,366,689
	* ການປ່ຽນແປງ (ເພີ່ມຂຶ້ນ ຫຼື ຫຼຸດລົງ) ໃນລາຍການຊັບສິນໝູນວຽນ			
13	+/- ເງິນຝາກມີກຳນົດຢູ່ທະນາຄານກາງ		173,058,885	(154,714,931)
14	+/- ເງິນຝາກມີກຳນົດຢູ່ທະນາຄານອື່ນ		4,043,500,000	(16,861,000,000)
15	+/- ເງິນໃຫ້ກູ້ຢືມ ແລະ ເງິນຈ່າຍລ່ວງໜ້າເພື່ອທະນາຄານອື່ນ			
16	+/- ຫຼັກຊັບຊື້ໂດຍມີສັນຍາຂາຍຄືນ			
17	+/- ຫຼັກຊັບເພື່ອຄ້າ			
18	+/- ຫຼັກຊັບເພື່ອຂາຍ			
19	+/- ເງິນໃຫ້ກູ້ຢືມ ແລະ ເງິນຈ່າຍລ່ວງໜ້າເພື່ອລູກຄ້າ		(2,084,055,157)	(14,399,703,178)
20	+/- ຊັບສິນອື່ນໆ		(2,620,131,896)	(1,673,941,665)

II. ກະແສເງິນສົດສຸດທິຈາກການປ່ຽນແປງໃນຊັບສິນໝູນວຽນ (13 ຫາ 20)		(487,628,168)	(33,089,359,774)
* ການປ່ຽນແປງ (ເພີ່ມຂຶ້ນ ຫຼື ຫຼຸດລົງ) ໃນລາຍການໜີ້ສິນໝູນວຽນ			
21	+/- ເງິນຮັບຝາກມີກຳນົດຈາກທະນາຄານອື່ນ		
22	+/- ໜີ້ອື່ນໆຕ້ອງສົ່ງໃຫ້ທະນາຄານອື່ນ	156,000,000.00	16,852,000,000.00
23	+/- ໜີ້ຕ້ອງສົ່ງໃຫ້ລູກຄ້າ	(2,408,135,768)	2,081,893,978
24	+/- ຫຼັກຊັບຂາຍໂດຍມີສັນຍາຊື້ຄືນ		
25	+/- ໜີ້ສິນອື່ນໆ	214,756,076	(2,133,517,329)
III. ກະແສເງິນສົດສຸດທິຈາກການປ່ຽນແປງໃນໜີ້ສິນໝູນວຽນ (21 ຫາ 25)		(2,037,379,693)	16,800,376,649
IV. ກະແສເງິນສົດສຸດທິຈາກກິດຈະກຳດຳເນີນງານ (I + II + III)		314,903,564	(12,155,616,435)
ຂ. ກະແສເງິນສົດຈາກກິດຈະກຳລົງທຶນ			
26	+/- ສ່ວນເພີ່ມ ຫຼື ຫຼຸດໃນລາຍການຫຼັກຊັບລົງທຶນ		
27	+/- ສ່ວນເພີ່ມ ຫຼື ຫຼຸດໃນລາຍການເງິນລົງທຶນໃນວິສາຫະກິດໃນກຸ່ມ, ບໍລິສັດຮ່ວມທຶນ		
28	+/- ສ່ວນເພີ່ມ ຫຼື ຫຼຸດໃນລາຍການຊັບສົມບັດຄົງທີ່	609,010,253	512,268,211
V. ກະແສເງິນສົດສຸດທິຈາກກິດຈະກຳລົງທຶນ (26 ຫາ 28)		609,010,253	512,268,211
ຄ. ກະແສເງິນສົດຈາກກິດຈະກຳຈັດຫາເງິນ			
29	+/- ສ່ວນເພີ່ມ ຫຼື ຫຼຸດໃນລາຍການເງິນກູ້ຢືມມາ		
30	+/- ສ່ວນເພີ່ມ ຫຼື ຫຼຸດ ໃນການຈຳໜ່າຍຮຸ້ນກູ້		
31	+ ທຶນປະກອບທີ່ໄດ້ຮັບໃນປີ	15,630,418	107,997,774
32	+ ເງິນບັນຜົນຈ່າຍ		
VI. ກະແສເງິນສົດສຸດທິຈາກກິດຈະກຳຈັດຫາເງິນ (29 ຫາ 32)		15,630,418	107,997,774
VII. ເງິນສົດ ແລະ ທຽບເທົ່າເງິນສົດເພີ່ມຂຶ້ນ ຫຼື ຫຼຸດລົງສຸດທິ (IV+V+VI)		939,544,234	(11,535,350,450)
33	ເງິນສົດ ແລະ ທຽບເທົ່າເງິນສົດຍັງເຫຼືອທ້າຍເດືອນກ່ອນ	33,083,085,082	44,618,435,532
	ເງິນສົດ ແລະ ທີ່ຖືວ່າຄືເງິນສົດ	33,083,085,082	44,618,435,532
34	ເງິນສົດ ແລະ ທຽບເທົ່າເງິນສົດຍັງເຫຼືອໃນທ້າຍເດືອນນີ້	34,022,629,316	33,083,085,082
	ເງິນສົດ ແລະ ທີ່ຖືວ່າຄືເງິນສົດ	34,022,629,316	33,083,085,082
		939,544,234	(11,535,350,450)

ວັນທີ 18/10/2018

ຜູ້ສັ່ງລວມ

 ນາງ ພອນທິບ

ຜູ້ຈັດການອາວຸໂສ

 ທ. ຂັນຕິກອນ

ທົວໜ້າສິນເຊື່ອ

 ທ. ແສງອາລຸນ

ຜູ້ຈັດການທົວໄປ

 ທານ ດົງຄຸນວຸ
